

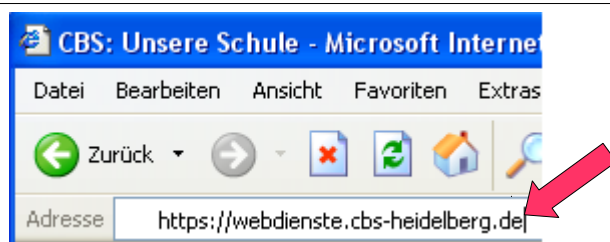
## Änderung des Schulnetz-Passwortes über GroupWise

Sie können von jedem Rechner mit Internetanschluss das Schulnetzwerk-Passwort auch von außerhalb der Schule bei Bedarf ändern.

Das Passwort lässt sich auf diese Weise nur ändern sofern es noch nicht abgelaufen ist!

In einen Browser die Adresse

⇒ <https://webdienste.cbs-heidelberg.de> eingeben.



Alternativ können sie auch über die Schulhomepage GroupWise starten:

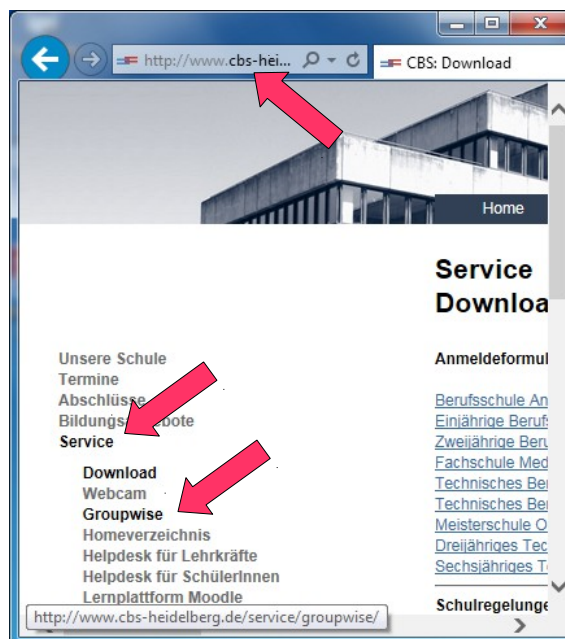
⇒ <http://www.cbs-heidelberg.de> eingeben.

Es folgt die bekannte Sicherheitsabfrage und das Einloggen mit Anmeldenamen und Passwort.

⇒ **Service**

⇒ **Groupwise**

auswählen



Es erscheinen die Groupwise-Anmeldemaske:

⇒ **Benutzernamen** zum Zugang zum Schulserver und das **Passwort für den Schulserver** eingeben.

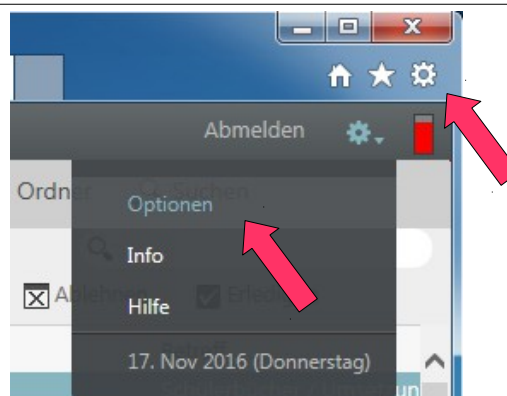
Achtung Groß-/Kleinschreibung beachten!

⇒ **Anmelden** klicken



⇒ in der GroupWise-Oberfläche das **Zahnrad** rechts oben klicken

⇒ den Menü-Eintrag **Optionen** wählen



In der Optionen-Maske den Reiter

⇒ **Passwort** wählen

⇒ das alte Passwort eintragen

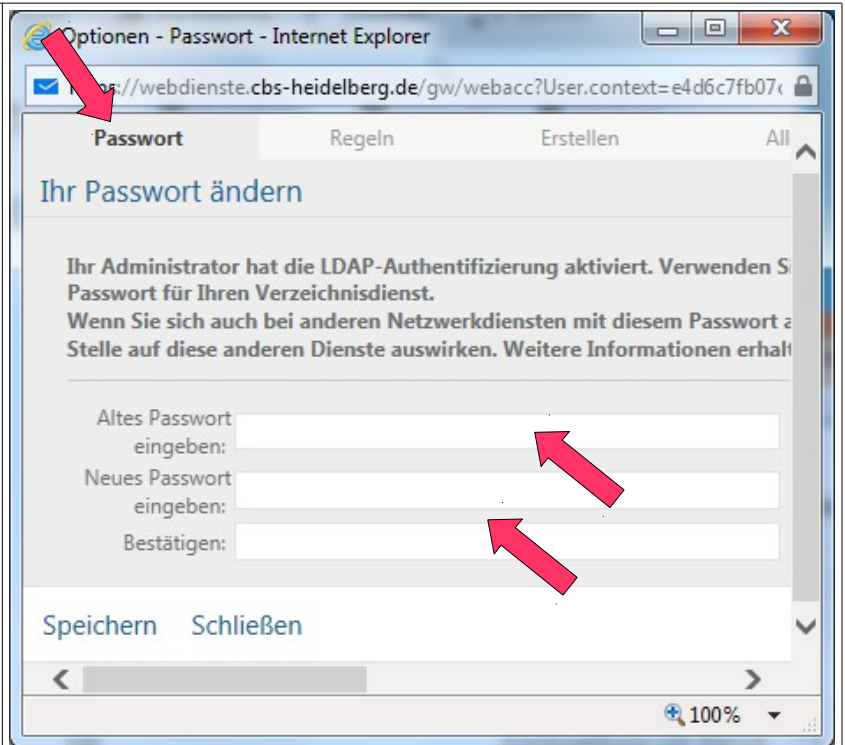
⇒ 2 X das neue Passwort eintragen

⇒ **Speichern** klicken

Bedingungen für das Passwort des Schul-Accounts:

- Mindestlänge des Passworts: **5 Zeichen**
- Folgende Buchstaben sind erlaubt: **A - Z, a - z**
- Folgende Ziffern sind erlaubt: **0 - 9**
- Folgende Sonderzeichen sind erlaubt: **# \* ( ) - + ' " @ ? , .**
- Das Passwort muss nach **200** Tagen geändert werden!
- Die letzten **8** Passwörter dürfen nicht mehr für das neue Passwort benutzt werden.

Tipp: Verwenden Sie nur die obigen Sonderzeichen für Passwörter!



Sie können die GroupWise-Anwendung beenden durch Klicken auf die

⇒ **Abmelden** - Schaltfläche.

